

Great Lakes NOLA Quick Fit-Kopfkappe

Setzen Sie den letzten Einraster in das gewünschte Loch, drücken oder rollen Sie dann jeden weiteren Einraster in das entsprechende Loch, während Sie die Bänder in Form einer Kurve halten.

Weicher geformter Kunststoff

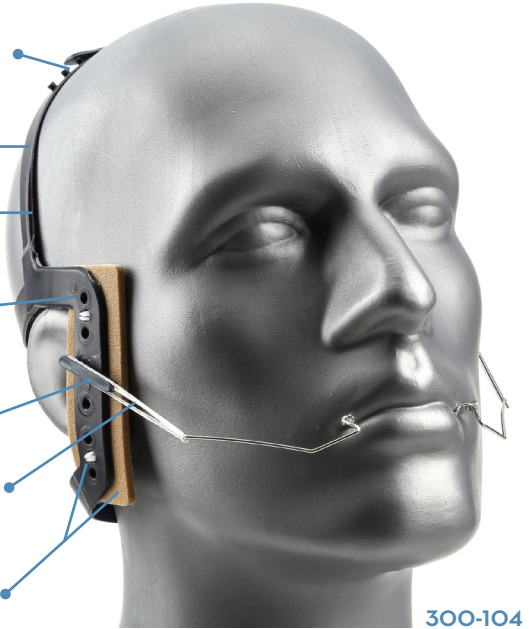
Vollständig einstellbare Bänder
Passt für jeden Patienten
Keine Klammerung erforderlich

Sechs Einrastpositionen, die einen Kraftvektor von 10° unter bis 40° über der Okklusionsebene erzeugen

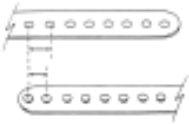
Schnappverbindung für die Röhrchen bei Verwendung mit J-Haken

Einrastbare Gummibänder zur Verwendung mit Gesichtsbögen

Einraster und Pads sind austauschbar (300-135)

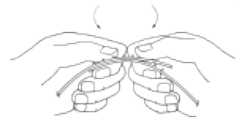


300-104



Die Löcher für die Bänder sind nicht direkt gegenüber den Einrastern angeordnet, sodass das Band beim Einrasten eine Kurve formt.

BESTELLINFORMATIONEN AUF DER RÜCKSEITE ►



Der Sicherheitsvorteil des NOLA J-Haken-Headgear

Im Vergleich zu den derzeit erhältlichen Gesichtsbögen mit Überlastungsschutz sind J-Haken-Headgears genauso sicher oder sicherer. Gesichtsbögen sind potenziell gefährlich, da beide Seiten miteinander verbunden sind und die inneren Bogenenden mit dem Gesicht zentriert sind.

Des Weiteren können die meisten Gesichtsbögen mit Überlastungsschutz aus dem Mund genommen werden, bevor die Abreißkraft erreicht ist.

Der J-Haken hat folgende Vorteile:

1. Der rechte und der linke Haken sind nicht miteinander verbunden. Sollte sich einer der beiden lösen, wird er herausgezogen und vom Gesicht entfernt.
2. Die Vorwärts- und Rückwärtsbewegung des J-Hakens wird durch das gebogene Ende und den angeschweißten elastischen Haken begrenzt. (Abb. A)
3. Die Quick Fit-Kopfkappe bietet den zusätzlichen Vorteil, dass sich das Röhrchen von der Kopfkappe löst, wenn ein plötzlicher starker Zug auftritt.



Abb. A

| ARTIKEL | BESTELL-NR. |
|--|--|
| Kopfkappen, J-Haken & Zubehör | |
| Kopfkappe mit variablem Zug (5/Pkg) | Schwarz 300-100 Marineblau 300-101 Braun 300-102 |
| Kopfkappe mit Hochzug (5/Pkg) | Schwarz 300-107 Marineblau 300-103 Braun 300-105 |
| Quick Fit-Kopfkappe (5/Pkg) | 300-104 |
| J-Haken für die Retraktion des Eckzahns/Zahnbogens (5 Paar/Pkg) | 300-121 |
| J-Haken für die Retraktion beider Eckzähne (5 Paar/Pkg) | 300-122 |
| Auf dem Zahnbogen gleitender J-Haken für die Retraktion des Eckzahns: Lang (5 Paar/Pkg) | 300-123 |
| J-Haken für die Retraktion mit Hochzug (5 Paar/Pkg) | 300-125 |
| J-Haken für die Retraktion mit Hochzug: Lang (5 Paar/Pkg) | 300-126 |
| Edelstahlröhrchen für Kopfkappe mit variablem Zug (10/Pkg) | 300-131 |
| Schnappverbindung für Quick Fit-Kopfkappe (10/Pkg) | 300-132 |
| Schnapphaken für Quick Fit-Kopfkappe (10/Pkg) | 300-133 |
| Aufschiebbare Stoffpads (20/Pkg) | 300-134 |
| Pads mit Schnappverbindung für alle Kopfkappen (20/Pkg) | 300-135 |
| Protraction Headgear & Ersatzteile | |
| Kleine Gesichtsmaske | 300-306 |
| Große Gesichtsmaske | 300-307 |
| Kleiner Hickham | 300-308 |
| Großer Hickham | 300-309 |
| Kopfband für Hickham (beide Größen) | 300-312 |
| Stirnband und Kontermuttern für Gesichtsmaske (beide Größen) | 300-313 |
| Kontermuttern für Stirnband (2/Pkg) | 300-314 |
| Kunststoffschutzkappen (10/Pkg) | 300-316 |

WICHTIGE ERINNERUNG FÜR ÄRZTE! Um das Risiko von Augenverletzungen zu vermeiden, sollten Sie Patienten und Eltern über die richtigen Sicherheitsvorkehrungen beim Anlegen und Abnehmen des Headgears informieren. Warnen Sie die Patienten auch vor wildem oder riskantem Spielen, solange der Headgear getragen wird.

